



ФЕДЕРАЛЬНАЯ СЛУЖБА  
ГОСУДАРСТВЕННОЙ СТАТИСТИКИ

# Строительная деятельность в Республике Мордовия



январь-май 2023 года



ФЕДЕРАЛЬНАЯ СЛУЖБА  
ГОСУДАРСТВЕННОЙ СТАТИСТИКИ  
ПО РЕСПУБЛИКЕ МОРДОВИЯ

# Строительная деятельность

Республика Мордовия

январь-май 2023 года

- 01 Объем работ, выполненных по виду деятельности «Строительство»
- 02 Структура объема работ по договорам строительного подряда
- 03 Строительство жилых домов
- 04 Индивидуальное жилищное строительство
- 05 Информация по регионам Приволжского федерального округа





# ОБЪЕМ РАБОТ, ВЫПОЛНЕННЫХ ПО ВИДУ ДЕЯТЕЛЬНОСТИ «СТРОИТЕЛЬСТВО»

ЯНВАРЬ-МАЙ 2023 г.

Объем работ, выполненных по виду деятельности «Строительство»

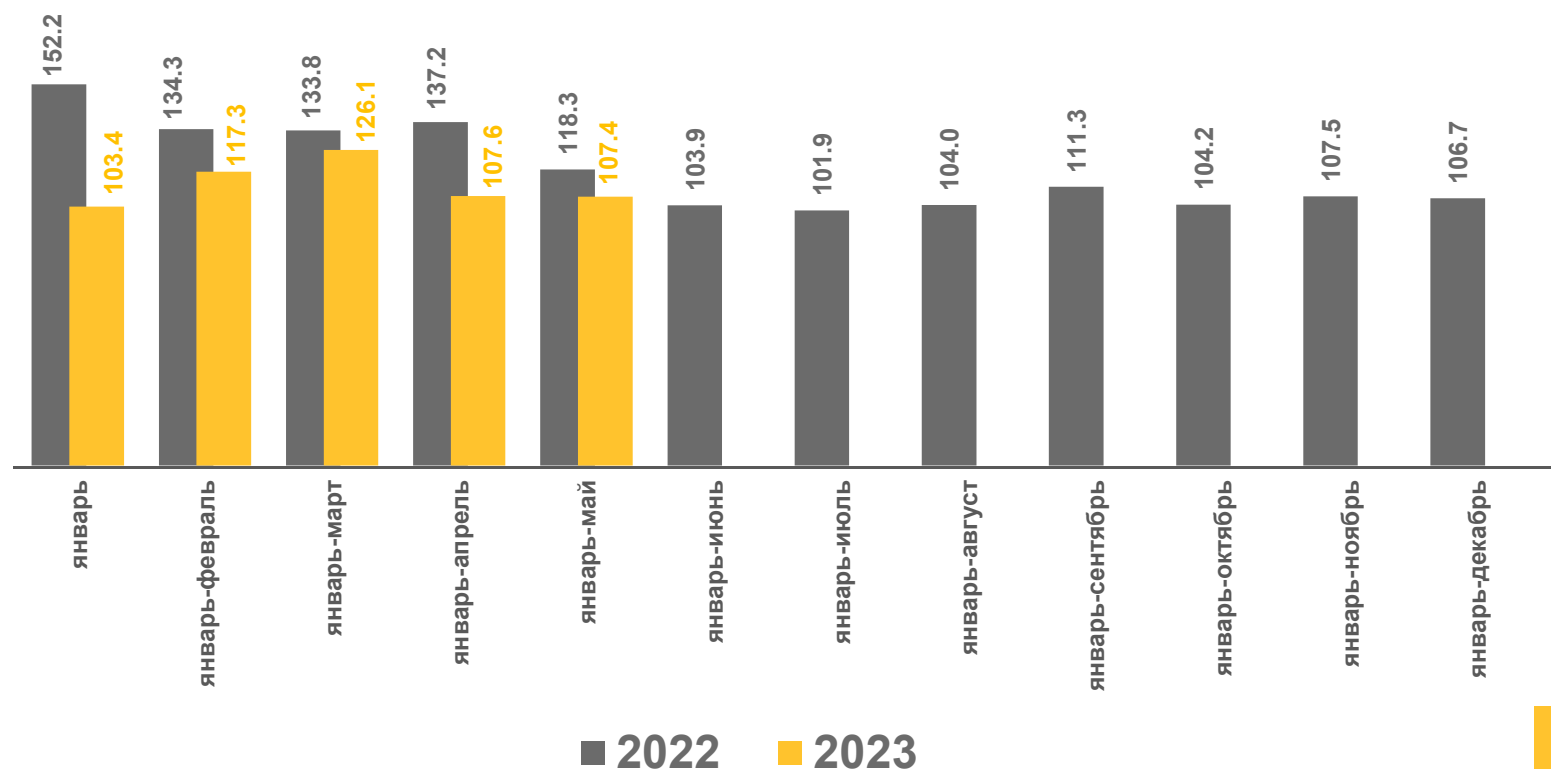
**7 537,6**

млн рублей

изменение, % к январю-маю 2022 года

**107,4**

В % К СООТВЕТСТВУЮЩЕМУ ПЕРИОДУ ПРЕДЫДУЩЕГО ГОДА





# ОБЪЕМ РАБОТ, ВЫПОЛНЕННЫХ ПО ВИДУ ДЕЯТЕЛЬНОСТИ «СТРОИТЕЛЬСТВО»

МАЙ 2023 г.

Объем работ, выполненных по виду деятельности «Строительство»

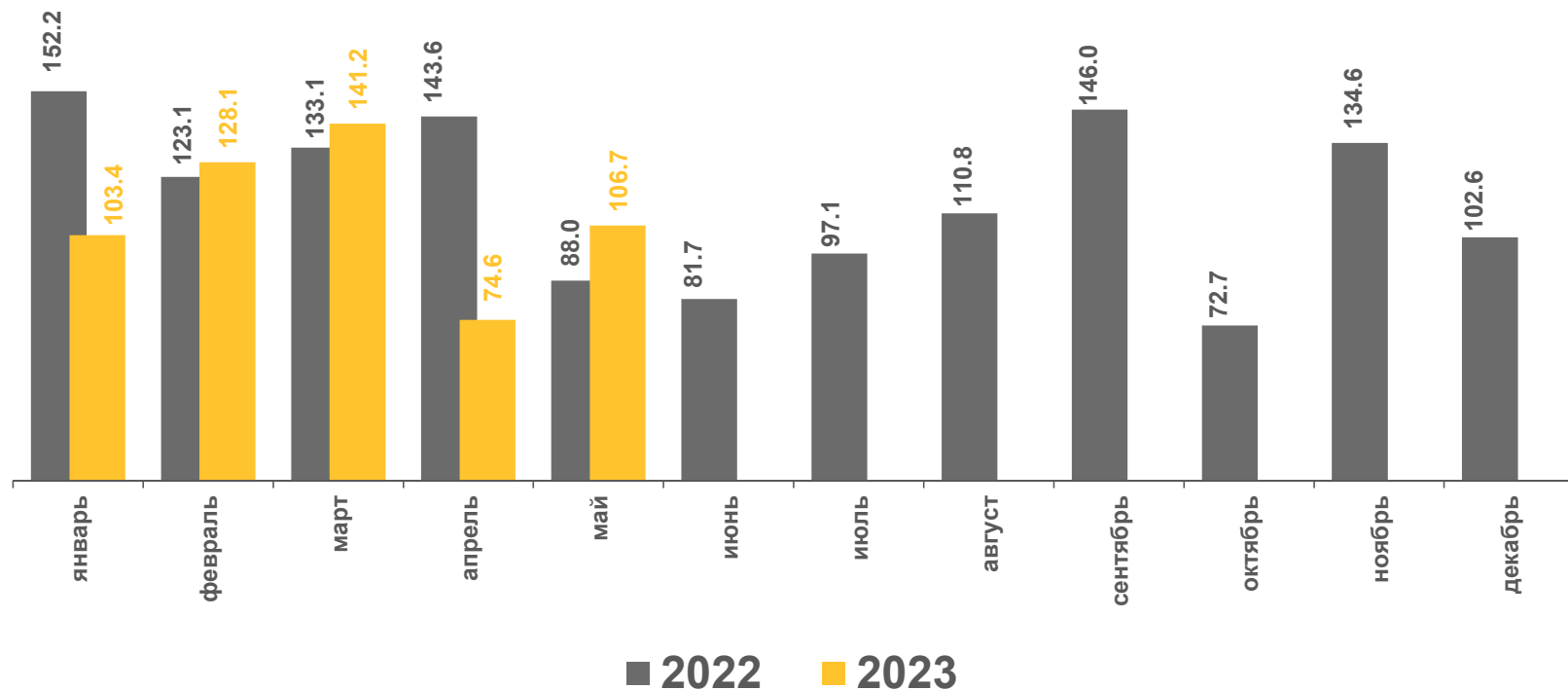
**2 155,4**

млн рублей

изменение, % к маю 2022 года

**106,7**

В % К СООТВЕТСТВУЮЩЕМУ ПЕРИОДУ ПРЕДЫДУЩЕГО ГОДА





# СТРУКТУРА ОБЪЕМА РАБОТ ПО ДОГОВОРАМ СТРОИТЕЛЬНОГО ПОДРЯДА

ЯНВАРЬ-МАЙ 2023 г.

Всего по Республике Мордовия **2465,5** МЛН РУБ.



Строительство зданий **949,7** МЛН РУБ.



Строительство инженерных сооружений **1416,2** МЛН РУБ.

Работы строительные специализированные **99,6** МЛН РУБ.

Структура объема работ по договорам строительного подряда (%)





# ОБЪЕМ РАБОТ, ВЫПОЛНЕННЫХ ПО ВИДУ ДЕЯТЕЛЬНОСТИ «СТРОИТЕЛЬСТВО» ПО РЕГИОНАМ ПРИВОЛЖСКОГО ФЕДЕРАЛЬНОГО ОКРУГА

ЯНВАРЬ-МАЙ 2023 г.

Объем работ, выполненных собственными силами организациями ПФО по виду деятельности «Строительство»

## 710 034,6


млн рублей

изменение, %  
к январю-маю 2022 года

## 118,3

В % К СООТВЕТСТВУЮЩЕМУ ПЕРИОДУ 2022 г.  
В СОПОСТАВИМЫХ ЦЕНАХ





# СТРОИТЕЛЬСТВО ЖИЛЫХ ДОМОВ

ЯНВАРЬ-МАЙ 2023 г.

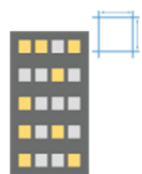


Всего

Введено,  
тыс. кв. м **135,8** ▼ **88,1**

Введено,  
тыс. кв. м

в % к соответствующему  
периоду 2022 года



Юридическими  
лицами

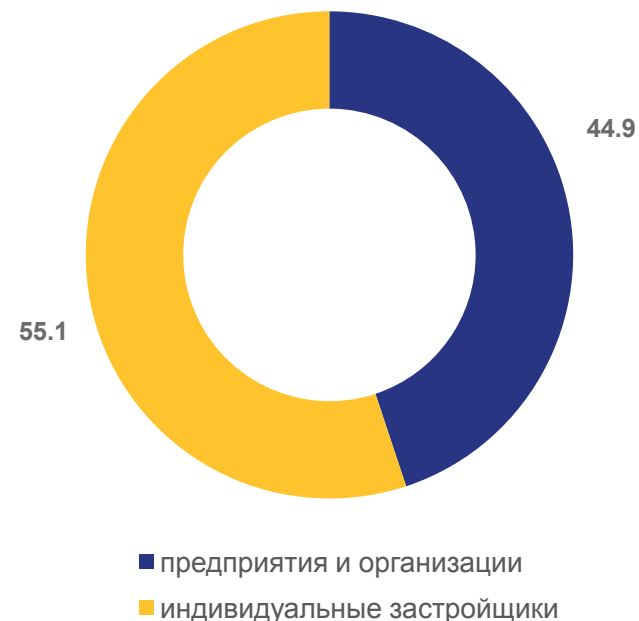
**60,9** ▲ **150,5**



Индивидуальными  
застройщиками

**74,9** ▼ **65,9**

Структура введенных жилых домов  
по категориям застройщиков (%)





# СТРОИТЕЛЬСТВО ЖИЛЫХ ДОМОВ

ЯНВАРЬ-МАЙ 2023 г.

В % К СООТВЕТСТВУЮЩЕМУ ПЕРИОДУ ПРЕДЫДУЩЕГО ГОДА

Введено жилых зданий

**479**

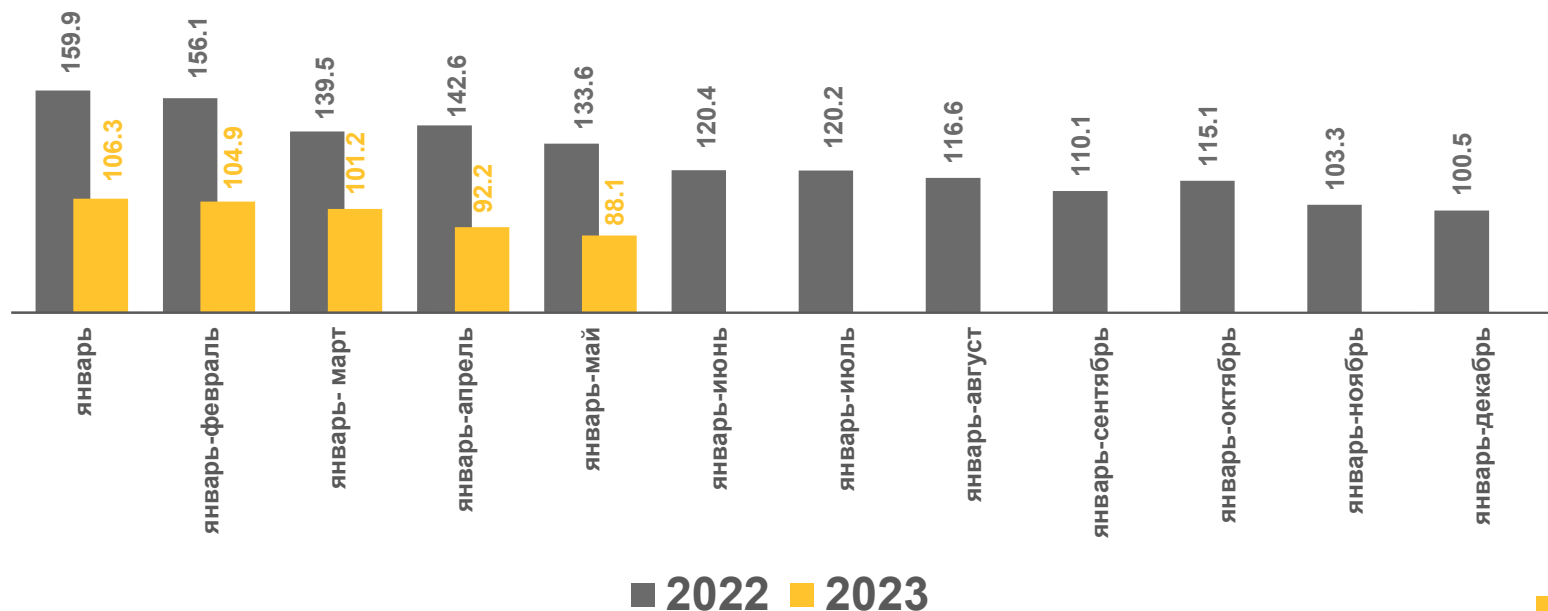
единиц

**135,8**


тыс. кв. м. общей площади жилых помещений

**88,1%**

к соответствующему периоду прошлого года







# ИНДИВИДУАЛЬНОЕ ЖИЛИЩНОЕ СТРОИТЕЛЬСТВО, ОСУЩЕСТВЛЯЕМОЕ НАСЕЛЕНИЕМ РЕСПУБЛИКИ МОРДОВИЯ

ЯНВАРЬ-МАЙ 2023 г.

Введено жилых зданий

**463**

единицы

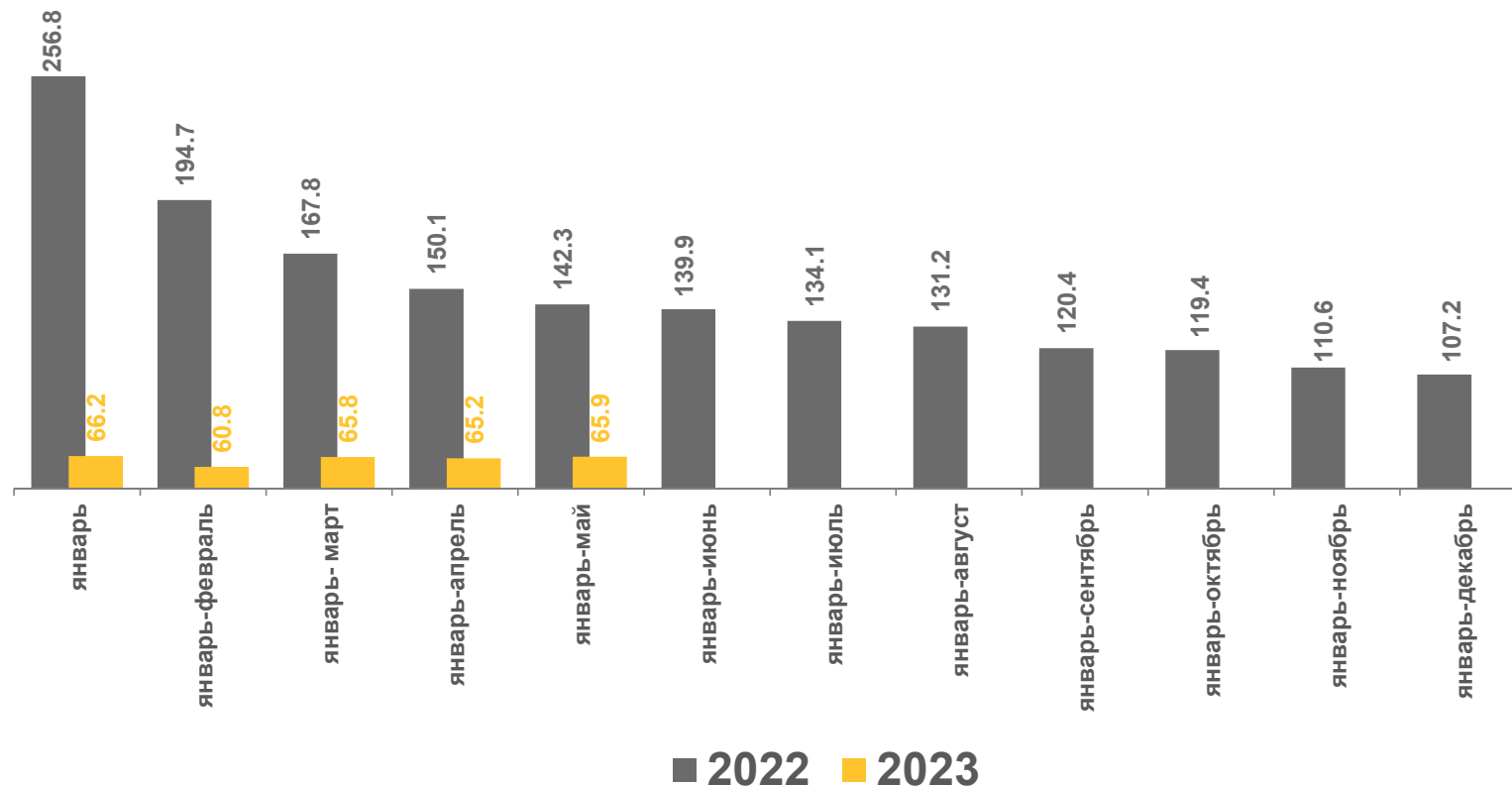
**74,9**

тыс. кв. м. общей площади  
жилых помещений

**65,9%**

к соответствующему  
периоду прошлого года

В % К СООТВЕТСТВУЮЩЕМУ ПЕРИОДУ ПРЕДЫДУЩЕГО ГОДА

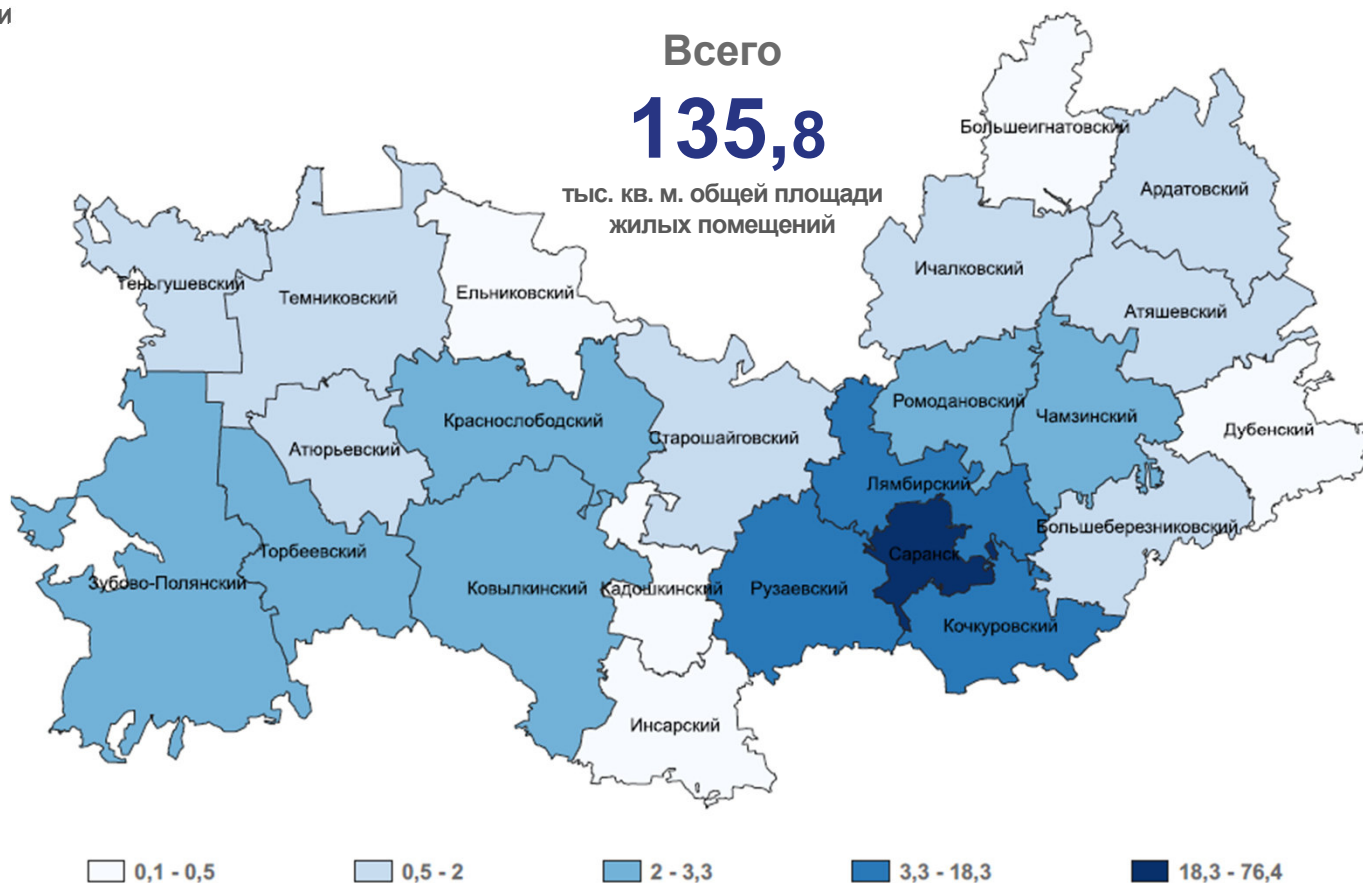




# СТРОИТЕЛЬСТВО ЖИЛЫХ ДОМОВ

ЯНВАРЬ-МАЙ 2023 г., ТЫС. КВ. М. ОБЩЕЙ ПЛОЩАДИ ЖИЛЫХ ПОМЕЩЕНИЙ

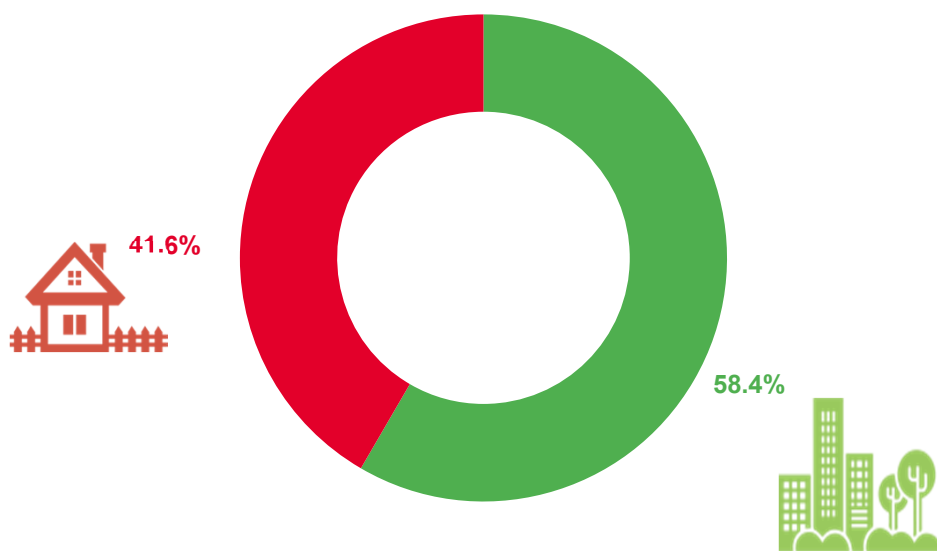
Муниципальные образования Республики Мордовии с наибольшими и наименьшими значениями





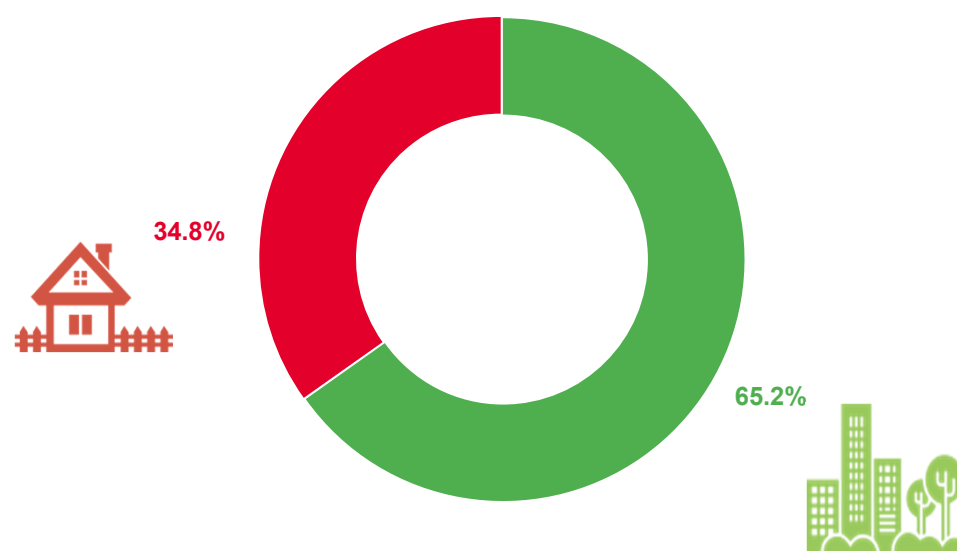
# СТРОИТЕЛЬСТВО ЖИЛЫХ ДОМОВ

январь-май 2022 г.



○ Сельская местность

январь-май 2023 г.



○ Городская местность



# ТЕМПЫ РОСТА (СНИЖЕНИЯ) ОБЪЕМОВ ЖИЛИЩНОГО СТРОИТЕЛЬСТВА ПО РЕГИОНАМ ПРИВОЛЖСКОГО ФЕДЕРАЛЬНОГО ОКРУГА

ЯНВАРЬ-МАЙ 2023 г. К СООТВЕТСТВУЮЩЕМУ ПЕРИОДУ 2022 г., %

## Ввод общей площади жилых помещений



## Из общего объема - введено населением

